

**FONDO DE AHORRO PREVISIONAL VOLUNTARIO PROYECTA 5PLUS**


**Administradora de Fondos de Pensiones Confía, S. A**

**Estado de Resultado Integral**


**Por el periodo terminado del 01 de Enero al 31 de Enero de 2021**

(Expresado en miles de dólares de los Estados Unidos de América)


|  | <b>2021</b>     |
|--|-----------------|
| <b>INGRESOS DE OPERACIÓN</b>   |                 |
| Ingresos por Inversiones   | \$ 28.60        |
| <b>GASTOS DE OPERACIÓN</b>   |                 |
| Gastos Financieros por Operaciones con Instrumentos Financieros                    | \$ 2.85         |
| Gastos por Gestión   | \$ -            |
| Gastos Generales de Administración   | \$ 5.47         |
| <b>RESULTADOS DE OPERACIÓN</b>   | <b>\$ 20.28</b> |
| Gastos por Obligaciones con Instituciones Financieras                              | \$ -            |
| Otros Ingresos(Gastos)   | \$ -            |
| <b>UTILIDAD (PÉRDIDA) DEL EJERCICIO</b>  | <b>\$ 20.28</b> |
| <b>OTROS RESULTADOS INTEGRALES</b>   | <b>\$ -</b>     |
| Ajustes por Cambios en el Valor Razonable de Instrumentos Financieros de Cobertura | \$ -            |
| <b>RESULTADO INTEGRAL TOTAL DEL PERÍODO</b>  | <b>\$ 20.28</b> |


  
MARÍA DE LOURDES AREVALO SANDOVAL  
REPRESENTANTE LEGAL



  
RICARDO HUMBERTO PINEDA SARMIENTO  
DIRECTOR FINANCIERO



  
JULIO FRANCISCO DÍAZ CANTÓN  
CONTADOR GENERAL



**FONDO DE AHORRO PREVISIONAL VOLUNTARIO PROYECTA 5PLUS**

**Administradora de Fondos de Pensiones Confía, S. A**

**Estado de Resultado Integral**


**Por el periodo terminado del 01 de Enero al 31 de Enero de 2021**

(Expresado en dólares de los Estados Unidos de América)


|   | <b>2021</b>         |
|---|---------------------|
| <b>INGRESOS DE OPERACIÓN</b>                                    |                     |
| Ingresos por Inversiones  | \$ 28,597.83        |
| <b>GASTOS DE OPERACIÓN</b>                                      |                     |
| Gastos Financieros por Operaciones con Instrumentos Financieros | \$ 2,850.71         |
| Gastos Generales de Administración                              | \$ 5,470.34         |
| <b>RESULTADOS DE OPERACIÓN</b>                                  | <b>\$ 20,276.78</b> |
| Otros Ingresos(Gastos)  | \$ -                |
| <b>UTILIDAD (PÉRDIDA) DEL EJERCICIO</b>                         | <b>\$ 20,276.78</b> |
| <b>RESULTADO INTEGRAL TOTAL DEL PERÍODO</b>                     | <b>\$ 20,276.78</b> |

  
MARIA DE LOURDES AREVALO SANDOVAL  
REPRESENTANTE LEGAL



  
RICARDO HUMBERTO PINEDA SARMIENTO  
DIRECTOR FINANCIERO



  
JULIO FRANCISCO DÍAZ CANTÓN  
CONTADOR GENERAL

